

MINDSET MILIONERA

21 NAWYKÓW
LUDZI SUKCESU



PRAKTYCZNY PLAN
NA 12 MIESIĘCY

„Mindset Milionera – 21 Nawyków Ludzi Sukcesu”

MINDSET MILIONERA










21 NAWYKÓW
LUDZI SUKCESU



PRAKTYCZNY PLAN
NA 12 MIESIĘCY

PM

SPIS TREŚCI

| | |
|---|----|
| STRESZCZENIE - „Mindset Milionera – 21 Nawyków Ludzi Sukcesu” | 5 |
|  Rozdział 0 – Przedmowa: „Od marzenia do modelu” | 9 |
|  Rozdział 1 – Pełna odpowiedzialność | 12 |
|  Rozdział 2 – Laserowy cel 10× | 14 |
| Dodatkowe ćwiczenia i checklista – Rozdział 2: Laserowy cel 10× | 18 |
|  Rozdział 3 – Poranek o 5:00 | 22 |
|  Rozdział 4 – Myślenie wartościami | 25 |
|  Ćwiczenie do rozdziału 4 | 27 |
|  Rozdział 5 – Networking proaktywny | 28 |
|  Ćwiczenie dla Ciebie | 30 |
|  Rozdział 6 – Budżet Milionera | 31 |

| | |
|---|----|
| ■ Rozdział 7 – Reguła 80/20 na autopilocie | 34 |
| ■ Rozdział 8 – Godzina nauki dziennie | 36 |
| ■ Rozdział 9 – Wizualizacja & afirmacje 2.0 | 38 |
| ■ Rozdział 10 – Iteruj szybciej niż inni | 39 |
| ■ Rozdział 11 – Energia to waluta | 42 |
| ■ Rozdział 12 – Minimalizm decyzyjny | 44 |
| ■ Rozdział 13 – Automatyzuj przychód | 46 |
| ■ Rozdział 14 – Deleguj zadania niskiej wartości | 49 |
| ■ Rozdział 15 – Myśl niespiesznie, działaj codziennie | 53 |
| ■ Rozdział 16 – Odporność na porażki | 56 |
| ■ Rozdział 17 – Mentalność obfitości | 59 |
| ■ Rozdział 18 – Agile dla życia | 62 |
| ■ Rozdział 19 – Leverage AI | 65 |

📖 Rozdział 20 – Marka osobista online

67

📖 Rozdział 21 – Najpierw dawaj

70

🎉 Gratulacje!

73



STRESZCZENIE - „Mindset Milionera – 21 Nawyków Ludzi Sukcesu”

| Nr. | Rozdział | Co znajdziesz ?? |
|-----|---------------------------------------|---|
| 0 | Przedmowa "Od marzenia do modelu | Dlaczego milion to dziś próg psychologiczny bardziej niż matematyczny; jak używać ebooka (system 12 miesięcy: cel finansowy → 21 nawyków → arkusz postępu). |
| 1 | Pełna odpowiedzialność | Historia przedsiębiorcy, który zbankrutował i odbudował firmę dzięki zasadzie „Everything is my fault”. Narzędzie: dziennik odpowiedzialności 7-dni. |
| 2 | Laserowy cel 10x | Różnica między „chcę być bogaty” a „1 mln netto w 36 miesięcy”. Ćwiczenie: formuła SMARTER + metoda „Domino Goal”. |
| 3 | Poranek o 5:00 | Chronotyp versus mit wstawania błędym świtem. Framework: 20/20/20 (ruch-refleksja-rozwoj) adaptowany do polskich realiów. |
| 4 | Myślenie wartościami | Jak zamienić „ile zarobię?” na „jaką wartość dostarczę x10?”. Technika: mapa wartości klienta + Lean Canvas 1-str. |
| 5 | Networking proaktywny | Trzy poziomy sieci (mentor, peer, mentee). Skrypt 15-sek. pitchu i wyzwanie „3 nowe kontakty w 7 dni”. |
| 6 | Budżet Milionera | System kont bankowych: Zysk, Poduszka, Edukacja, Fun. Szablon arkusza Google; case-study pary, która w rok spłaciła 120 k zł długów. |
| 7 | Reguła 80/20 na autopilocie | Jak znaleźć „złote 4%” działań generujących 64% wyniku. Narzędzie: macierz 80/20 + tracker czasu (PDF). |
| 8 | Godzina nauki dziennie | Metoda „SIP” (Search-Integrate-Produce) zamiast pasywnego czytania. Lista 12 Top-kursów (free + płatne). |
| 9 | Wizualizacja & afirmacje 2.0 | Co mówi neuroobrazowanie o mental rehearsal. Kreator „filmu przyszłości” – skrypt + Canva template. |
| 10 | Iteruj szybciej niż inni | Minimum Valuable Test (MVT) w zamiast MVP. Matryca feedbacku 4x4. |
| 11 | Energia to waluta | Triada: sen, mikro-trening, odżywianie low-inflam. 7-dniowy „Energy Reset”. |
| 12 | Minimalizm decyzyjny | Garderoba Zucka vs. zestaw gotowych „skryptów decyzyjnych” (finanse, zdrowie, relacje). |
| 13 | Automatyzuj przychód | 5 modeli dochodu pasywnego/semi-pasywnego (ebooki, kursy, SaaS-y, afiliacja, licencje). Kalkulator Cash-Flow. |
| 14 | Deleguj zadania niskiej wartości | Rachunek „Ile kosztuje godzina Twojego czasu?”. Lista narzędzi i platform (Polska/EU). |
| 15 | Myśl niespiesznie, działaj codziennie | Potęga procentu składanego w finansach i nawykach. Worksheet „Lifetime Value of Habit”. |
| 16 | Odporność na porażki | Strategia 4 R (Recognise-Reframe-Refuel-Restart). Aplikacja „Failure Log”. |
| 17 | Mentalność obfitości | Ćwiczenie „List 100 wins”. Practice: dziennik wdzięczności 5-min. |
| 18 | Leverage AI | Jak używać ChatGPT, Midjourney, Zapier do skalowania solobiznesu. Tutorial „Prompt->Produkt->Płatność w 24h”. |
| 19 | Laserowy cel 10x | Różnica między „chcę być bogaty” a „1 mln netto w 36 miesięcy”. Ćwiczenie: formuła SMARTER + metoda „Domino Goal”. |

STRESZCZENIE - „Mindset Milionera – 21 Nawyków Ludzi Sukcesu”

| Nr. | Rozdział | Co znajdziesz ?? |
|-----|-----------------------|--|
| 20 | Marka osobista online | 5-warstwowy lejek treści (short-form ► long-form ► oferta), Kalendarz publikacji 30-dni. |
| 21 | Najpierw dawaj | „Law of Reciprocity 2.0” – darmowa wartość jako akcelerator przychodów. System Give-Ask-Thank. |

Struktura każdego rozdziału (powtarzalny szablon):

1. Historia otwierająca (1–2 strony)
2. Wiedza & badania (3–4 strony)
3. Narzędzie / model (2 strony)
4. Ćwiczenie krok-po-kroku (1 strona + link do szablonu)
5. Case study lub mini-wywiad (1 strona)
6. Essence & Exercise (1-str. podsumowanie + checklist)

📖 Rozdział 0 – Przedmowa: „Od marzenia do modelu”

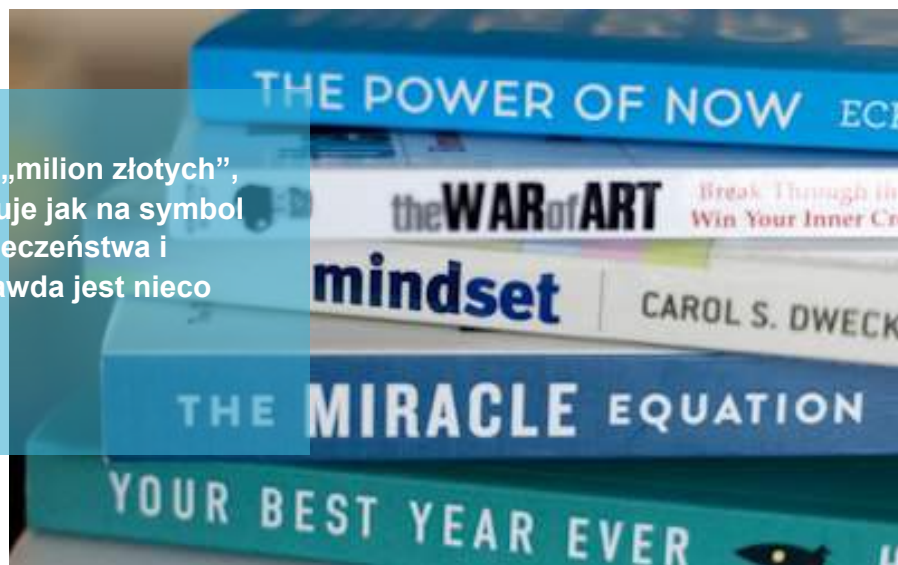
📌 Historia na początek: „Jak Maja przestała marzyć, a zaczęła działać”

Maja miała 27 lat i pracowała z domu jako copywriterka. Mimo że zleceń jej nie brakowało, ciągle balansowała na granicy tego samego miesięcznego dochodu. Każdy nowy miesiąc rozpoczynała od rytuału: otwierała arkusz Excela i wpisywała: „*Moje marzenie – milion złotych*”. Niestety, mijające miesiące jedynie pogłębiały frustrację, bo cyfry w arkuszu nie zbliżały się do wymarzonego celu.

Przełom nastąpił, gdy w miejsce „marzenia” wpisała jedno, konkretne słowo – „model”. Zamiast abstrakcyjnej kwoty, postawiła przed sobą realny cel: „W ciągu roku osiągnę stabilne 30 000 zł miesięcznie”. Rozpisała plan, wdrożyła codzienne nawyki, a po dwunastu miesiącach milion złotych nie był już mglistym pragnieniem, ale rzeczywistą możliwością, której cyfry zbliżały się na koncie.

Maja nie miała szczególnej wiedzy finansowej ani tajnych technik. Po prostu zmieniła podejście – z marzyciela stała się praktykiem.

Kiedy słyszymy „milion złotych”, nasz mózg reaguje jak na symbol bogactwa, bezpieczeństwa i sukcesu. Ale prawda jest nieco inna.



Dlaczego milion siedzi przede wszystkim w głowie?

Kiedy słyszymy „milion złotych”, nasz mózg reaguje jak na symbol bogactwa, bezpieczeństwa i sukcesu. Ale prawda jest nieco inna. Psychologia jasno pokazuje, że to nie sama kwota na koncie decyduje o poczuciu bezpieczeństwa czy spokoju, lecz nasza pewność, że umiemy zarabiać, kontrolować wydatki i przewidywać własną przyszłość finansową.

Milion to przede wszystkim symbol. To znak dla nas samych, że umiemy wyznaczać ambitne cele i skutecznie je realizować.

Jak najlepiej korzystać z tego ebooka?

Trzymasz w rękach praktyczny podręcznik – przewodnik, który w 12 miesięcy pomoże Ci zmienić abstrakcyjny cel w konkretną rzeczywistość. Oto, jak to zrobimy:

- **Ustal konkretny cel finansowy:** 30 000 zł miesięcznie to świetny punkt startowy.
- **Poznaj 21 praktycznych nawyków:** każdy rozdział omawia jeden nawyk – krótko, konkretnie, z przykładami.
- **Codziennie monitoruj postęp:** dostajesz gotowy arkusz „Milion-Tracker”, który pomoże Ci utrzymać się na drodze.
- **Działaj cyklicznie:** co 90 dni sprawdzaj swoje postępy i dopasowuj strategię.

Twoje pierwsze ćwiczenie (5 minut): „Jaka jest Twoja wartość za 30 tys. zł?”

Pieniądze nie biorą się z powietrza. Są wymianą za wartość, którą oferujesz. Zapisz teraz odpowiedź na pytanie:

„Co mogę dać ludziom, aby bez problemu zarabiać 30 000 zł miesięcznie?”

TWOJA ODPOWIEDŹ :)

Przykładowe odpowiedzi:

- „Piszę teksty sprzedażowe, które zwiększają przychody moich klientów o 20%”.
- „Projektuję strony internetowe, które przynoszą moim klientom mierzalne efekty”.
- „Prowadzę kursy online, które realnie pomagają ludziom rozwijać karierę”.

Esencja & działanie – w skrócie

- Milion złotych to przede wszystkim mentalny próg, symbol skuteczności.
- Zamiast marzyć – twórz modele działania.
- Pracujesz z ebookiem praktycznie – po jednym nawyku tygodniowo.
- Codziennie monitorujesz efekty i dostosowujesz się na bieżąco.

Gotowy? Przejdźmy do pierwszego rozdziału!



Rozdział 1 – Pełna odpowiedzialność

Historia na początek: „Jak Tomek odbił się od dna”

Tomek miał 32 lata i prowadził sklep internetowy ze sprzętem sportowym. Na początku świetnie mu szło – regularne zamówienia, świetne opinie, rosnące zyski. Pewnego dnia stało się jednak coś, co wyrzuciło jego biznes do góry nogami: kluczowy dostawca nagle przestał wysyłać towar. Klienci byli sfrustrowani, negatywne recenzje zalały stronę, a sprzedaż runęła w ciągu paru tygodni o 70%.

Naturalną reakcją byłoby wskazywanie winnych: dostawcy, klientów, konkurencji albo pecha. Tomek miał prawo czuć się pokrzywdzony, ale zdecydował inaczej. Na tablicy korkowej nad biurkiem powiesił dużą kartkę z napisem: „*To moja odpowiedzialność*”. Zaczął dokładnie analizować sytuację – czemu nie miał alternatywnego dostawcy? Czemu wcześniej nie zabezpieczył się przed ryzykiem? Czemu nie reagował szybciej na pierwsze symptomy problemów?

Każde pytanie prowadziło go do kolejnych działań. Szybko wdrożył awaryjny system dostaw, zaczął osobiście rozmawiać z klientami i naprawiać szkody. Po pół roku jego sprzedaż wróciła na dawne poziomy, a po kolejnych trzech miesiącach przewyższyła poprzednie rekordy. Tomek nauczył się, że sukces zaczyna się tam, gdzie kończą się wymówki.

Psychologia sukcesu: co mówi nauka?

Pojęcie „pełnej odpowiedzialności” jest w psychologii opisane jako „wewnętrzne umiejscowienie kontroli” (*internal locus of control*). Liczne badania wskazują, że osoby, które przypisują sukcesy i porażki własnym działaniom, są znacznie bardziej skuteczne w osiągnięciu celów, odporniejsze psychicznie i mniej podatne na wypalenie zawodowe.

Dlaczego tak się dzieje? Kiedy przestajesz szukać winnych, a zaczynasz zastanawiać się, co możesz zrobić inaczej, otwierasz sobie drogę do konkretnych rozwiązań. Bierzesz kontrolę w swoje ręce, zamiast oddawać ją w ręce losu czy innych ludzi.

Narzędzie praktyczne: 7-dniowy dziennik odpowiedzialności

Przez najbliższe 7 dni wykonuj krótkie ćwiczenie – każdego wieczoru znajdź spokojne miejsce i odpowiedz na trzy pytania:

Co dzisiaj poszło niezgodnie z planem lub sprawiło mi trudność?

Jak moje decyzje, działania (lub ich brak) przyczyniły się do tej sytuacji?

Co mogę zrobić jutro, żeby sytuacja się nie powtórzyła lub żeby ją naprawić?

To ćwiczenie szybko pokaże Ci, że nawet w najbardziej irytujących sytuacjach masz wpływ na to, co wydarzy się dalej.

Ćwiczenie (5 min): „Przejmij kontrolę już dziś”

Weź kartkę, otwórz notes w telefonie lub komputerze. Opisz jedną sytuację zawodową lub osobistą, która w ostatnim czasie przysporzyła Ci trudności. Teraz wypisz obok trzy konkretne kroki, które podejmiesz, aby ta sytuacja nigdy się już nie powtórzyła.

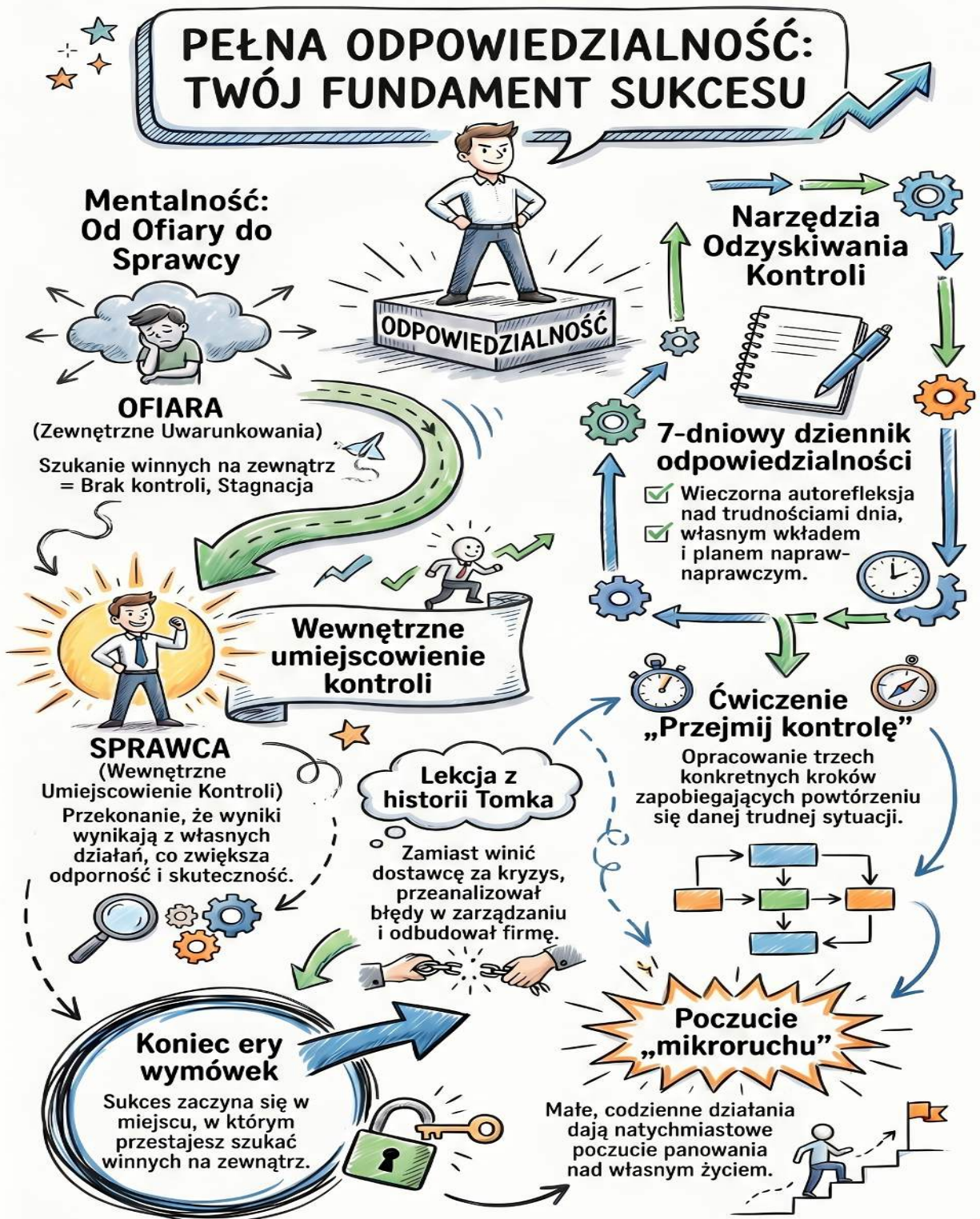
Na przykład:

- Problem: „Projekt oddałem z dużym opóźnieniem, przez co straciłem zaufanie klienta.”
- Rozwiązania:
 1. Zaplanuję deadline’y z 2-dniowym zapasem.
 2. Wprowadzę cotygodniowy przegląd zadań.
 3. Zacznę informować klienta o postępach co dwa dni.

Nie zwlekaj – pierwszy krok wykonaj od razu jutro rano.

Esencja & działanie – w skrócie

- Ludzie sukcesu biorą pełną odpowiedzialność za swoje życie.
- Odrzucenie wymówek pozwala odzyskać kontrolę i skutecznie działać.
- Regularna analiza własnych działań buduje wewnętrzną siłę i odporność.
- Codzienne monitorowanie postępów zamienia nawyk w stały element Twojego życia.



NotebookLM

Rozdział 2 – Laserowy cel 10*

Historia na początek: „Marcin i jego cel, który w końcu zadziałał”

Marcin zawsze był ambitny. Od liceum powtarzał sobie, że „chce być bogaty”. Wiedział, że nie chce pracować dla kogoś, nie chce stać w miejscu i że „zasługuje na więcej”. Przeczytał dziesiątki książek rozwojowych, zrobił kilka kursów online, próbował różnych pomysłów na biznes. Ale mijały kolejne miesiące i lata, a jego konto wciąż wyglądało tak samo.

Pewnego dnia na szkoleniu z finansów osobistych trener zadał mu jedno pytanie:
„Ile dokładnie chcesz zarabiać i do kiedy?”

Marcin odpowiedział coś w stylu: „Chciałbym mieć z milion, wie pan, tak ogólnie...”

Na co trener tylko skinął głową i powiedział: „Wiesz, że twój mózg ignoruje takie deklaracje?”

Wrócił do domu i zrobił prostą rzecz: rozpisał cel laserowy – „1 000 000 zł netto w 36 miesięcy, przy rosnącym przychodzie do 30 000 zł/mies. w 12 miesięcy”. Dodał daty, liczby, konkrety. Powiesił to na ścianie i zaczął działać według harmonogramu. Po raz pierwszy od lat coś się zmieniło – nie w koncie, ale w jego głowie.

Co mówi nauka: cel bez daty to życzenie

Badania z zakresu psychologii motywacji (m.in. Edwin Locke, Gary Latham) jednoznacznie wskazują, że cele konkretne, mierzalne i osadzone w czasie są skuteczniejsze o 60–90% niż ogólne pragnienia.

Sformułowanie „chcę być bogaty” dla mózgu nie różni się zbytnio od „chcę mieć supermoce”. To pobożne życzenie – bez punktu odniesienia, bez miernika, bez napięcia. Twój mózg potrzebuje jasnych ram, żeby się aktywować i „odpalić” odpowiednie ścieżki działania.

Dlatego potrzebujesz celu laserowego – takiego, który można skalować, zapisać i codziennie konfrontować z rzeczywistością.

 **Narzędzie: formuła SMARTER + Domino Goal**

SMARTER to rozszerzona wersja znanej formuły SMART – z dodatkiem dwóch kluczowych elementów: E – Exciting (ekscytujący) i R – Recorded (zapisany).

| Litera | Znaczenie | Przykład |
|--------|---------------------------------|--|
| S | Specific – konkretny | Zamiast „więcej pieniędzy” → „30 000 zł miesięcznie” |
| M | Measurable – mierzalny | Można łatwo sprawdzić postęp |
| A | Achievable – realistyczny | Ambitny, ale możliwy do osiągnięcia |
| R | Relevant – istotny | Związany z Twoimi wartościami i stylem życia |
| T | Time-bound – określony w czasie | Np. w ciągu 12 miesięcy |
| E | Exciting – ekscytujący | Powinien Cię motywować |
| R | Recorded – zapisany | Umieszczony na kartce, w arkuszu, aplikacji |

Domino Goal to główny cel, który pociąga za sobą całą serię innych efektów – jak domino. Zamiast mieć 10 małych celów w różnych kierunkach, skupiasz się na jednym, który „rozpycha” resztę.

 **Przykład Domino Goal:**

„W ciągu 12 miesięcy chcę dojść do 30 000 zł miesięcznego dochodu netto z własnej działalności”
→ to wymusza: budowę oferty, rozwój kompetencji, marketing, obsługę klienta, organizację pracy itd.



Ćwiczenie (10 minut): Twój laserowy cel

1. Wypisz na kartce lub w arkuszu:
„Co chcę osiągnąć finansowo w ciągu 12 miesięcy?”
2. Zastosuj formułę SMARTER – dopracuj cel aż będzie pełny.
3. Przepisz go **DUŻYMI** literami na osobną kartkę i przyklej ją w widocznym miejscu (biurko, laptop, lodówka).

Esencja & działanie – w skrócie

- „*Chcę być bogaty*” to nie cel – to fantazja.
- Potrzebujesz jasnego, ekscytującego, mierzalnego celu z terminem realizacji.
- Wykorzystaj formułę SMARTER i wybierz **jeden cel domino**, który uruchomi resztę.
- Zapisz go, codziennie go przeglądaj i obserwuj, jak zmienia Twój sposób myślenia i działania.





Dodatkowe ćwiczenia i checklista – Rozdział 2: Laserowy cel 10*

✚ Ćwiczenie 2.1: Przetestuj swój cel na „efekt ciśnienia”

Cel, który nie wywołuje presji, nie zmieni Twojego działania.

1. Przeczytaj swój cel na głos.
2. Zadaj sobie pytania:
 - Czy ten cel mnie rusza, czy tylko brzmi dobrze?
 - Czy czuję napięcie, ekscytację lub lekki stres?



Jeśli nie czujesz emocji, zaostrz go. Przykład:

„Zarobić więcej” → „Zarobić 30 000 zł miesięcznie do 30 kwietnia 2026, bez etatu.”

Przepisz wersję, która Cię naprawdę rusza.

 Ćwiczenie 2.2: Cel + Koszt + Zasób

Wypisz odpowiedzi w tabeli (możesz to zrobić w arkuszu lub notesie):

| Pytanie | Twoja odpowiedź |
|--|--|
| Jaki jest mój laserowy cel? | np. 30 000 zł/miesiąc do 30.04.2027 |
| Jaka będzie cena tego celu (czas, energia, wyrzeczenia)? | np. 10h tygodniowo nauki, 3h mniej Netflix |
| Jakie zasoby już mam? | np. znajomość marketingu, 3 kontakty w branży |
| Jakie zasoby muszę zdobyć? | np. nauczyć się sprzedaży B2B, delegować zadania |

✓ **Checklista tygodniowa – Czy mój cel działa?**

| Pytanie | TAK | NIE |
|--|-----|-----|
| Czy mogę przeczytać swój cel w mniej niż 10 sekund? | | |
| Czy znam dokładną datę osiągnięcia celu? | | |
| Czy zapisuję cel w minimum 2 miejscach (offline + online)? | | |
| Czy czuję się zmotywowany, kiedy o nim myślę? | | |
| Czy wiem, jaki będzie mój pierwszy, konkretny krok? | | |

✓ Jeśli masz minimum 4/5 ✓ – działasz z celem laserowym.

✗ Jeśli mniej – wróć do ćwiczeń i doprecyzuj swój cel.





„Mindset Milionera – 21

Nawyków Ludzi Sukcesu”

Jeszcze raz – dziękuję.
Jestem dumny, że mogłem
towarzyszyć Ci w tej drodze.
Ale ta podróż dopiero się zaczyna.
Do zobaczenia na szczycie.

